

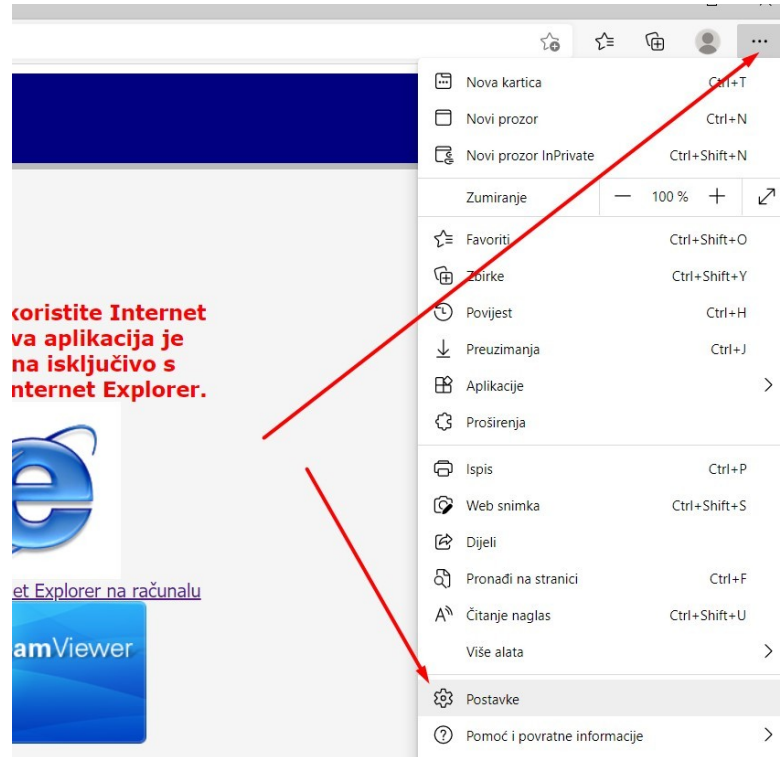
# Microsoft Edge - uključivanje moda kompatibilnosti za stranice koje su radile u programu Internet Explorer

# Ukoliko imate ovakav problem...

**Trenutno ne koristite Internet Explorer. Ova aplikacija je kompatibilna isključivo s programom Internet Explorer.**



# Stisnite Izbornik - Postavke



# Zadani Preglednik – Dopusti...

**Postavke**

- Pretraživanje postavki
- Profil
- Privatnost, pretraživanje i usluge
- Izgled
- Start, početna stranica, i nove kartice
- Zajedničko korištenje, kopiranje i lijepljenje
- Kolačići i dozvole web-mjesta
- Zadani preglednik**
- Preuzimanja
- Obiteljska sigurnost
- Jezici
- Pisači
- Sustav
- Vraćanje izvornih postavki
- Telefon i drugi uređaji

**Zadani preglednik**

Postavite Microsoft Edge kao svoj zadani preglednik Postavi kao zadano

**Kompatibilnost preglednika Internet Explorer**

**Neka Internet Explorer otvori web-mjesta u pregledniku Microsoft Edge** Samo nekompatibilna web-mjesta (preporučeno) ▾

Tijekom pregledavanja u pregledniku Internet Explorer možete odabrati automatsko otvaranje web-mjesta u pregledniku Microsoft Edge

**Dopusti ponovo učitavanje web-mjesta u načinu rada za Internet Explorer** ?

Tijekom pregledavanja u pregledniku Microsoft Edge, ako je za web-mjesto potreban Internet Explorer radi kompatibilnosti, možete je ponovno učitati u načinu rada za Internet Explorer

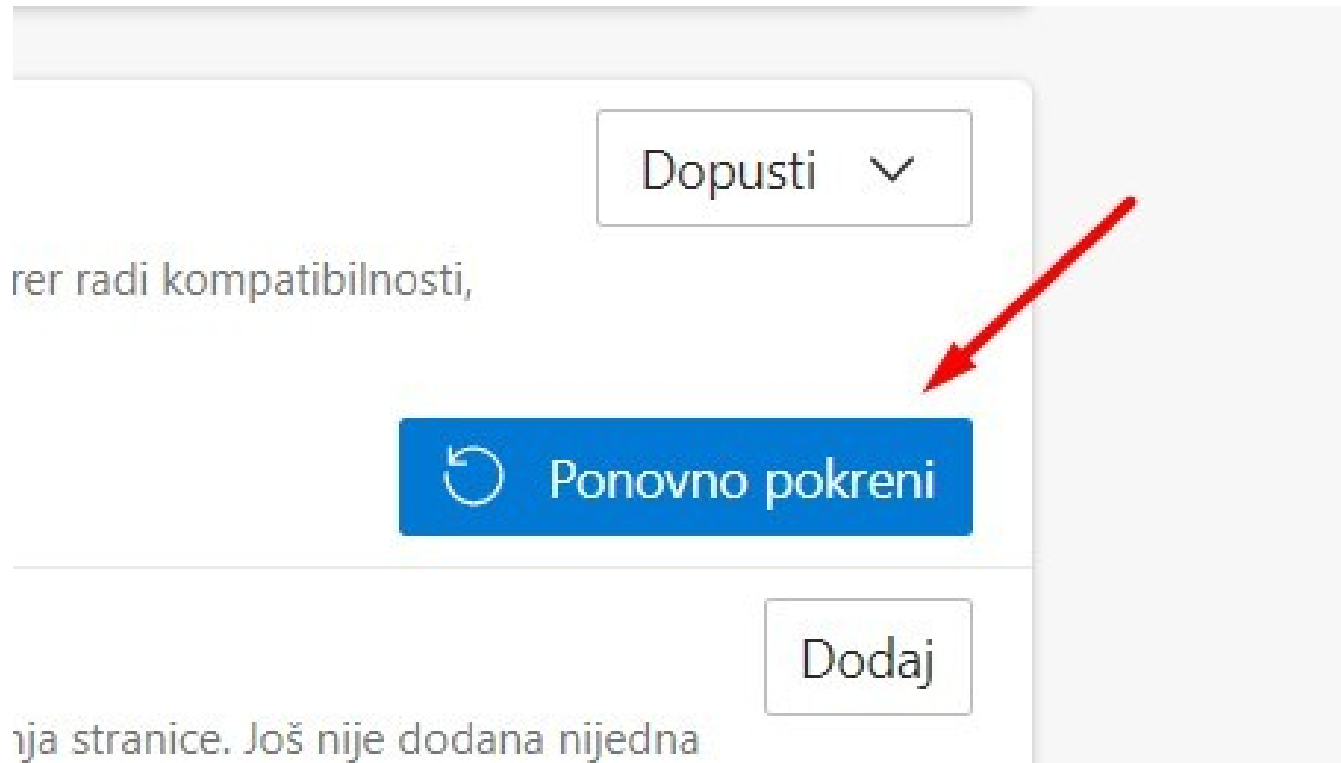
**Stranice u načinu rada preglednika Internet Explorer**

Te će se stranice otvoriti u načinu rada preglednika Internet Explorer na 30 dana od datuma dodavanja stranice. Još nije dodana stranica na popis načina rada preglednika Internet Explorer.

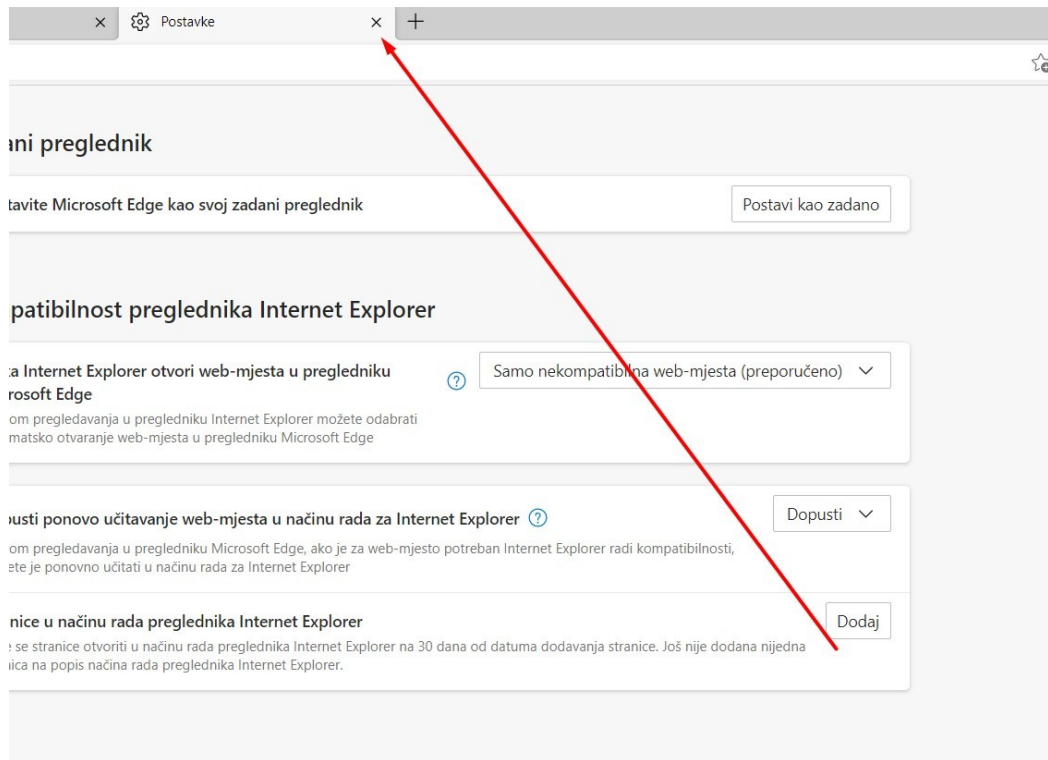
Zadano ▾

- Zadano
- Dopusti
- Nemoj dopustiti

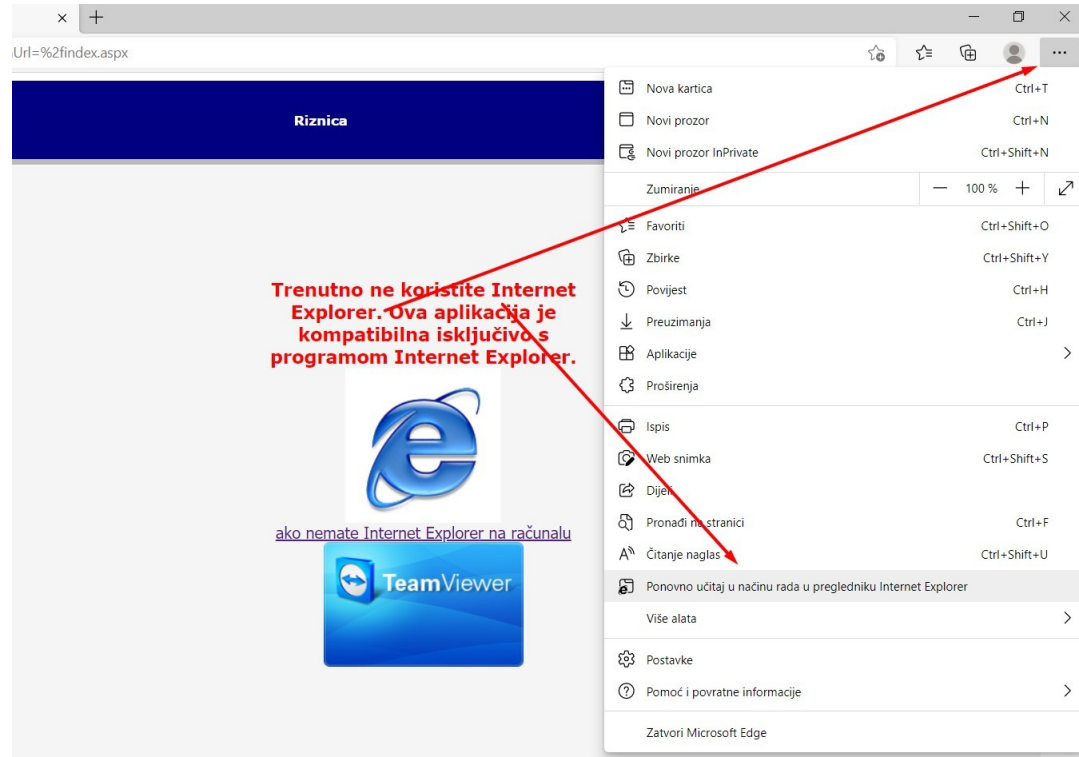
# Obavezno restart preglednika...



# Zatvorite postavke



# Ponovo izbornik i sada pokrenite kao na slici



# Sve dalje radite kao i inače

- Hvala na čitanju!