

Ispis Naljepnica za cijene iz KP Sokoli

Ispis naljepnica za cijene moguće je pozvati sa više lokacija iz programa. Koristite koji dio želite.

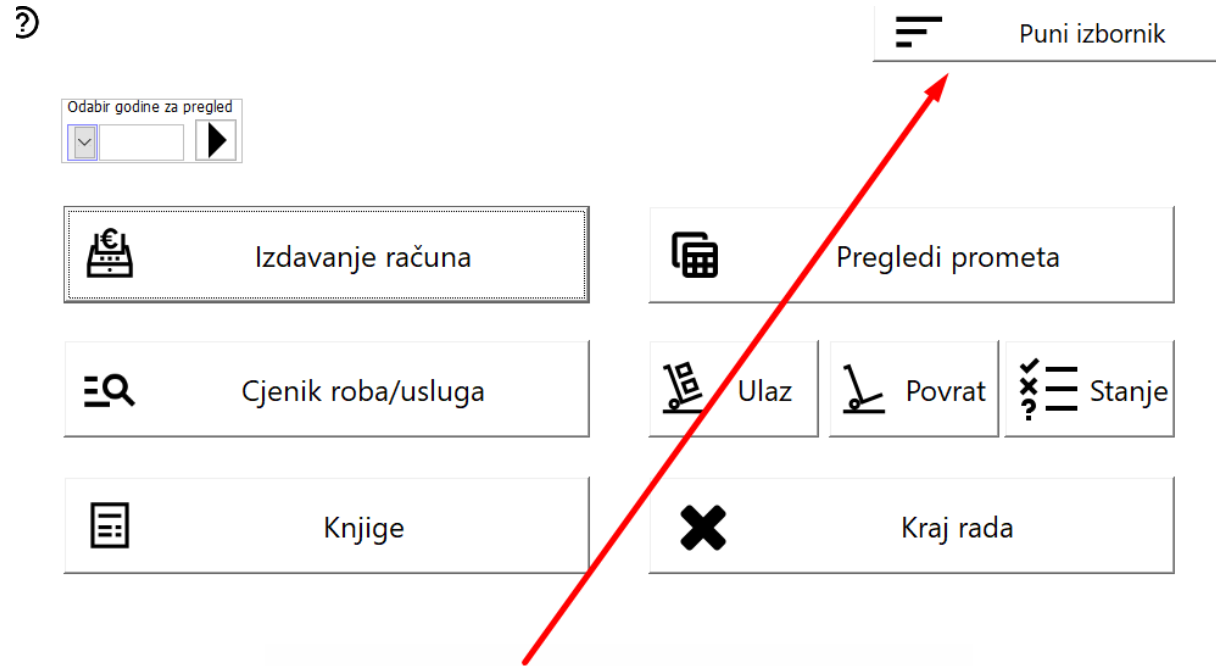
Na sljedećim stranicama su prikazani dijelovi i kako podesiti program. Podešavanje se može pozvati na svakom dijelu programa: u Cjeniku, Kalkulacijama, na pojedinačnim ispisima cijena.

Za početak morate prvi puta odabrati:

- podesite željeni izgled ispisa (odredite zadani izgled)
- podesite pisač na koji želite ispisivati

Nakon toga ispisujete naljepnice. Ne morate podešavati izgled ispisa ponovo osim ako vam ne odgovara sadašnji. Program će memorirati postavke za drugi puta.

Ako imate skraćeni izbornik Kase - stisnite Puni izbornik



Knjigovodstveni program - (c) www.sokoli.hr - DEMO (c) Tomislav Sokol, 2002 www.sokoli.hr

Šifarnici

08:29:40

Pomoć u radu

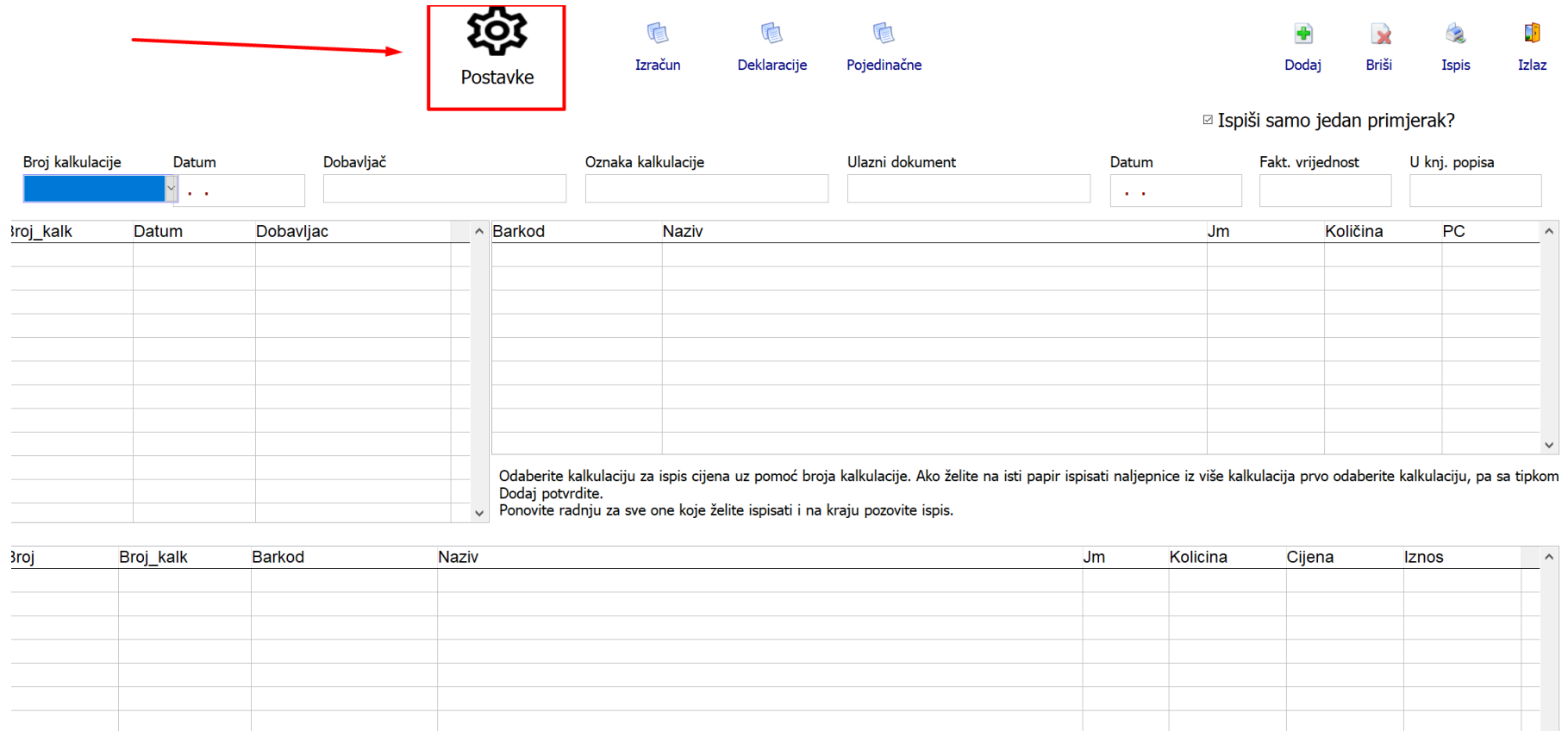
Sa lijeve strane odaberite Naljepnice za cijene

Odabir godine za pregled
Povratak u tekuću

- KASA (POS)
- Izlazni računi - redovni
- Otpremnice
- Kalkulacije PKV
- Ponude
- Inventure
- Kalkulacije - Naljepnice za cijene**
- Izlazni računi - oslobođenje PDV-a
- Revers
- Knjiga popisa
- Izlazni računi - avansni
- Kalkulacije - Povratnica dobavljaču
- Zapisnici
- Međuskладишnice

Broj nefiskaliziranih/nedovr
ra
Izlaznih raču
Fiskalizacija u probnom r
Ubacite svoj cert

Prvi puta u Postavkama definirajte izgled ispisa i pisač na koji će se poslati ispis. Kasnije prema potrebi možete promijeniti.



Postavke

Izračun Deklaracije Pojedinačne

Dodaj Briši Ispis Izlaz

Ispiši samo jedan primjerak?

Broj kalkulacije Datum Dobavljač Oznaka kalkulacije Ulazni dokument Datum Fakt. vrijednost U knj. popisa

| Broj_kalk | Datum | Dobavljac | Barkod | Naziv | Jm | Količina | PC |
|-----------|-------|-----------|--------|-------|----|----------|----|
| | | | | | | | |
| | | | | | | | |
| | | | | | | | |
| | | | | | | | |
| | | | | | | | |
| | | | | | | | |
| | | | | | | | |
| | | | | | | | |
| | | | | | | | |

Odaberite kalkulaciju za ispis cijena uz pomoć broja kalkulacije. Ako želite na isti papir ispisati naljepnice iz više kalkulacija prvo odaberite kalkulaciju, pa sa tipkom Dodaj potvrdite. Ponovite radnju za sve one koje želite ispisati i na kraju pozovite ispis.

| Broj | Broj_kalk | Barkod | Naziv | Jm | Kolicina | Cijena | Iznos |
|------|-----------|--------|-------|----|----------|--------|-------|
| | | | | | | | |
| | | | | | | | |
| | | | | | | | |
| | | | | | | | |
| | | | | | | | |
| | | | | | | | |
| | | | | | | | |
| | | | | | | | |
| | | | | | | | |

U tablici odaberite željeni ispis, a iznad tablice podesite parametre te odaberite pisač na koji želite slati ispise

Polazno

Uvezi Izmjena Briši Odaberi pisač Naljepnice Ispisi Test Ispis Zatvori

Dokument

Ovaj dio programa namjenjen je naprednijim korisnicima. Možete podesiti zadane veličine ispisa te promijeniti postojeće.
Zadana forma ispisa označena je ovom bojom pozadine - preporuka
Vaša odabrana forma ispisa označena je ovom bojom

Postavi zadani ispis Ispiši barkod umjesto šifre (ako je unesen)

Po jedan primjerak - Ispisuj svaku naljepnicu posebno (korisno kada pos pisač ima nož za rezanje ili ubacujete 1 po jedan papir)

Pauza pri ispisu - potrebno u kombinaciji sa ispisom 1 po 1 na pos pisaču - da pisač stigne odrezati papir. Obično 1 sekunda

Ispis naljepnica cijena iz kalkulacija 70x36 3 stupca na A4 list papira Opis

Natpis na dnu naljepnica za cijene





| Ispis | Pisač | Opis | Zadani | Po jedan | Pauza |
|---------------------------|------------------------|--|-------------------------------------|-------------------------------------|-------|
| Naljepnice_cijene_48x25x4 | | Ispis naljepnica cijena iz kalkulacija 48x25 4 stupca na A4 list papira | <input type="checkbox"/> | <input type="checkbox"/> | |
| Naljepnice_cijene_pos_80 | Microsoft Print to PDF | Ispis naljepnica za cijene iz kalkulacija 1 stupac na 80 mm POS pisač | <input type="checkbox"/> | <input checked="" type="checkbox"/> | |
| Naljepnice_cijene_pos_58 | POS-58 11.3.0.0 | Ispis naljepnica za cijene iz kalkulacija 1 stupac na 58 mm POS pisač | <input type="checkbox"/> | <input checked="" type="checkbox"/> | |
| Naljepnice_cijene_46x23 | | Ispis naljepnica cijena iz kalkulacija 46x23 1 stupac na pisač za naljepnice | <input type="checkbox"/> | <input checked="" type="checkbox"/> | |
| Naljepnice_cijene_70x36x3 | Microsoft Print to PDF | Ispis naljepnica cijena iz kalkulacija 70x36 3 stupca na A4 list papira | <input checked="" type="checkbox"/> | <input type="checkbox"/> | |
| Naljepnice_cijene_49x32x4 | | Ispis naljepnica cijena iz kalkulacija 49x32 4 stupca na A4 list papira | <input type="checkbox"/> | <input type="checkbox"/> | |

Unesite šifru/naziv artikla, količinu naljepnica koju želite i složite si tablicu za ispis. Kada ste gotovi, stisnite Ispis.

Šifra / barkod /dio naziva Količina

kav 3

| Naziv | Pc | Datum |
|-------|------|-------|
| KAVA | 1,00 | . . |
| KAVA | 1,00 | . . |
| KAVA | 1,00 | . . |
| | | |
| | | |
| | | |

 Dodaj  Briši  Ispis  Izlaz

1. Unesite stavku za ispis kucajući njen naziv ili šifru
2. Unesite količinu naljepnica koje želite otisnuti
3. Potvrdite sa Enterom
4. Po potrebi ponovite gornji postupak
5. Stisnite ispis...

Ispis iz Cjenika

Ako želite ispis na mali (POS) pisač direktno iz Cjenika (najbrže) – odaberite Ispisi - Postavke – podesite i možete odmah ispisivati

Cjenik roba i usluga

Polazno **Ispisi** Filteri artikala Slanje / Primanje podataka

Cjenik Stanja Postavke Naljepnice Naljepnice A-Z Akcija Pomoć Akcija Zatvori

Ispisi Naljepnice cijena

Pretraga tablice

Razlikuj SloVa
pretraga: * =ime, /=šifra, -=barkod

Podaci su složeni po:
 Nazivu Šifri Barkodu

| Šifra | Barkod | Naziv |
|-------|--------|-------|
| 1 | | KAVA |

Hvala na čitanju!
